


KEWLOX®

Le meuble de rangement
Het opbergmeubel



TRACKS
by Julien Renault

FR

TRACKS est une nouvelle collection d'étagères qui vient compléter notre gamme de rangement. Son design est une ré-interprétation de la traverse supérieure qui compose chaque meuble KEWLOX depuis son origine. En considérant les glissières comme des rails de rangement, TRACKS permet des usages multiples et s'utilise dans toute la maison.

Dans une démarche d'éco-conception, les accessoires sont fabriqués à partir des chutes de plexiglas résultant de la fabrication de nos meubles.

NL

TRACKS is een nieuwe collectie van wandplanken die het gamma KEWLOX opbergmeubels vervolledigt. Het ontwerp is een herinterpretatie van de bovenste dwarslat die deel uitmaakt van elk KEWLOX meubel sinds het ontstaan ervan. Door de geleiders te gebruiken als opslagstangen maakt TRACKS meerdere toepassingen mogelijk en kan overal in huis worden gebruikt.

Vanuit een eco-design oogpunt worden de toebehoren gemaakt uit de overschotten van plexiglas die resulteren uit de vervaardiging van onze meubels.

EN


This new collection of wall-shelves complete KEWLOX's storage furniture range. His design is a re-interpretation of the top rail that composes each KEWLOX's furniture since the 50's. By re-considering the rail and his tracks as a versatile storage, the wall mounted shelf is useful everywhere in the house.

With an eye on eco-conception, the accessories in plexiglas are made from the off-cuts of KEWLOX's furniture production.

ACCESSOIRES (ACRYLIQUE TRANSLUCIDE) TOEBEHOREN (DOORSCHIJNEND ACRYLIC) ACCESSORIES (TRANSLUCENT ACRYLIC)




Porte clés
Sleutelhanger
Keyring




Crochet (poids maximum 2kg)
Haak (maximum gewicht 2kg)
Hook (maximum weight 2kg)




Tablette (poids maximum 1kg)
Legplank (maximum gewicht 1kg)
Shelf (maximum weight 1kg)



Noir (opaque)
Zwart (ondoorzichtig)
Black (opaque)



Anthracite
Antraciet
Anthracite

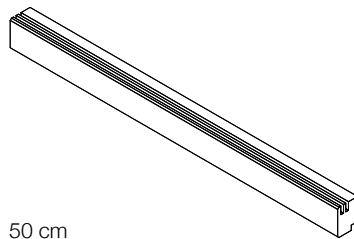


Blanc
Wite
White

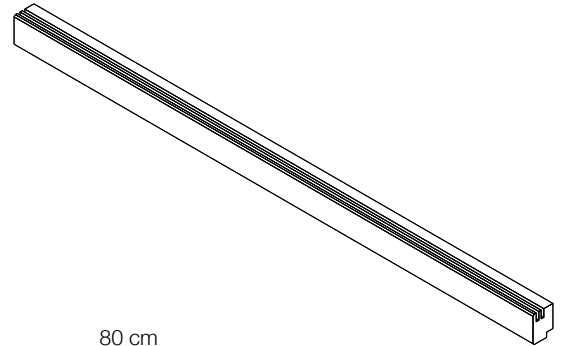


Vert
Groote
Green

DIMENSIONS AFMENTINGEN DIMENSIONS

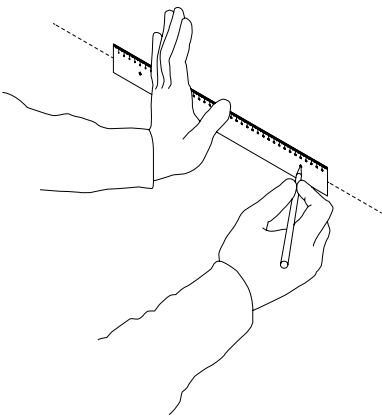


50 cm

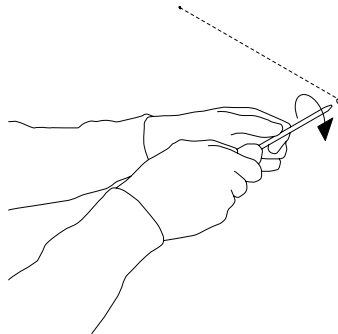


80 cm

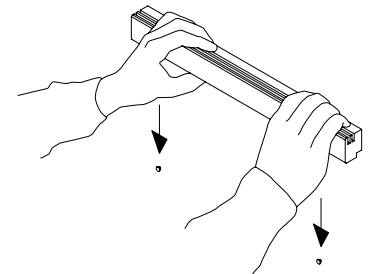
1.



2.



3.



NOTICE DE MONTAGE

1.
Tracer une ligne sur votre mur.
Aligner les repères A et B du guide en carton sur la ligne. Percer le guide à l'endroit des repères C et D afin de marquer votre mur.

2.
Percer votre mur à l'endroit des marques. Passer les vis dans leur rondelle et visser les jusqu'au contact avec le mur (Torks 25). Si nécessaire, utiliser des chevilles adaptées à votre mur.

3.
Clipser TRACKS.
Il faut sentir une légère résistance puis un «clic». Si TRACKS ne se clipse pas ou si elle bouge encore, ajuster vos vis en les (dé)vissant.

MONTAGEVOORSCHRIFT

1.
Trek een lijn op uw muur.
Leg de markeringen A en B van het papieren boorschema op de lijn. Doorboor het papier op markeringen C en D om het te duiden op uw muur.

2.
Boor uw muur door op de markeringen. Steek de vijzen in de sluitringen en schroef ze vast tot tegen de muur (Torks 25). Gebruik indien nodig pluggen die geschikt zijn voor uw muur.

3.
Klik TRACKS in plaats.
U moet een lichte weerstand en daarna een «klik» voelen. Indien de Tracks zich niet in plaats klikt of indien deze nog beweegt moet u de vijzen wat verder in of uitschroeven.

INSTALLATION INSTRUCTIONS

1.
Draw a line on your wall.
Align the points of reference A and B of the cardboard guide on the line. Drill the cardboard guide at the points of reference C and D to make a mark on the wall.

2.
Drill the wall on the marks. Insert the screws through the washers and screw them completely into the wall (Torks 25). If necessary, use plugs adapted to your wall.

3.
Clip on TRACKS.
A slight resistance needs to be felt before hearing a «Click». If TRACKS does not clip on properly, make some adjustments by (de)screwing.

Poids maximum: 30 kg

Maximum gewicht: 30 kg

Maximum weight: 30 kg

KEWLOX®

Le meuble de rangement
Het opbergmeubel



info@kewlox.com
www.kewlox.com